

MANUAL DE USO

APLICACIÓN MÓVIL ASISTE SEGURO



Objetivo

A partir del próximo periodo intersemestral, y a manera de plan piloto, la UANL ofertará algunas unidades de aprendizaje en modalidad híbrida combinando sesiones en línea y presenciales.

En el acuerdo señalan que esto les permitirá ampliar la oferta en dicha modalidad a partir del 2 de agosto, fecha en que inicia el ciclo escolar Agosto-Diciembre 2021; y considerando que este periodo será un semestre de ajuste para el retorno gradual se ha implementado la aplicación móvil "Asiste Seguro".

La aplicación móvil "Asiste Seguro", de uso exclusivo para estudiantes en modalidad híbrida, fue diseñada con la finalidad de agilizar el protocolo de seguridad por COVID-19, a través de un filtro donde los estudiantes deben informar si presentan síntomas o molestias relacionados al COVID-19. La aplicación móvil también tiene como propósito el informar a los estudiantes a través de notificaciones si un compañero presenta síntomas o molestias relacionados al COVID-19, así como avisos generales de la UANL.

El regreso a las actividades académicas presenciales será voluntario, seguro y gradual, por lo que el retorno a la presencialidad debe implementar estrategias de mejoramiento para cumplir los protocolos de seguridad y sobretodo cuidar la salud de los estudiantes y el personal universitario. Es por ello que la aplicación móvil "Asiste Seguro" está diseñada para detectar a la sintomatología relacionada al COVID-19 y tratar de prevenir la transmisión de esta enfermedad a otras personas dentro de la UANL.

Antes de comenzar

Busca e instala la APP "Asiste Seguro" en MS Teams.

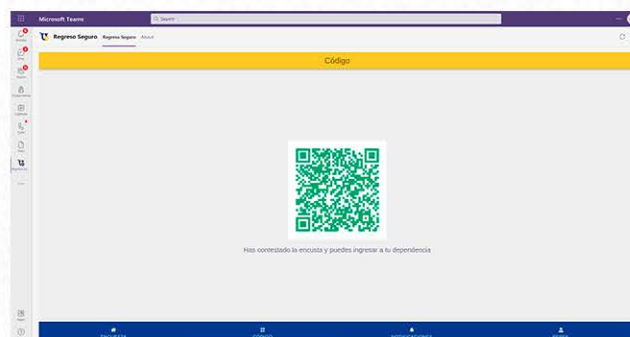
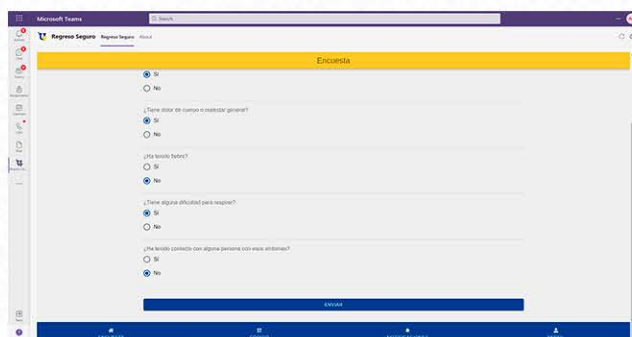
1. Da clic en la sección de APP's que se encuentra en la parte inferior del menú lateral izquierdo y que localizarás con este logo:



2. Busca "Asiste Seguro".

3. Instala la aplicación para así poder utilizar sus funciones desde MS Teams.

4. Posterior a su instalación te mostrará el logo de la aplicación "Asiste Seguro" en el menú izquierdo, como se muestra a continuación.



1. Abre MS Teams y selecciona la App Asiste Seguro

Para comenzar a utilizar la aplicación "Asiste Seguro" te solicitará que escribas tu matrícula y contraseña (mismos que usas en servicios en línea UANL).

Al ingresarlos da clic en comenzar.



Bienvenido de vuelta

Matrícula
Introduce tu matrícula

Contraseña
Introduce tu contraseña

COMENZAR

Aplicación de uso exclusivo para estudiantes inscritos en modalidad híbrida



2. Aceptar Aviso

Al comenzar tu sesión y para continuar es necesario **leer con atención y aceptar el Aviso** donde se te indica el objetivo de “Asiste Seguro” y de la información que proporcionarás por medio de ésta.

El uso de “Asiste Seguro” será necesario para ingresar a las instalaciones de tu escuela.

Aviso

El presente cuestionario tiene como objetivo hacer un filtro a los alumnos antes de ingresar a las instalaciones universitarias para identificar a los que presentan síntomas y/o que hayan tenido contacto con algún caso que esté ya bajo revisión por COVID-19. El cuestionario está destinado a ser contestado por los alumnos antes de cada sesión presencial para garantizar la asistencia presencial segura, evitar potencialmente los infectados por COVID-19 y prevenir su transmisión a otras personas dentro de la UANL. Un alumno identificado por medio de este cuestionario debe comunicarse a su dependencia.

ACEPTO

3. Responder Encuesta

Se abrirá la **Encuesta COVID-19** que contiene 6 preguntas sobre posibles síntomas. La encuesta estará abierta a partir de 3 horas previas a tu primer clase del día, debes contestarla.

La encuesta sólo podrá ser contestada **una vez al día**. La mejor manera de prevenir y frenar la transmisión de COVID-19, es cuidarse y proteger a los demás, por esto te pedimos que menciones con honestidad la sintomatología que presentas.

Al terminar de responder la Encuesta **da clic en enviar**.

Encuesta

Contestar encuesta para Ingeniero En Tecnologías De Software

Ya has contestado la encuesta el día de hoy

¿Has tenido tos o dolor de garganta?

Si

No

¿Tiene dolor de cabeza?

Si

No

¿Tiene dolor de cuerpo o malestar general?

Si

No

¿Ha tenido fiebre?

Si

No

¿Tiene alguna dificultad para respirar?

Si

No

¿Ha tenido contacto con alguna persona con esos síntomas?

Si

No

ENVIAR

ENCUESTA CÓDIGO NOTIFICACIONES PERFIL

Después te mostrará un aviso para confirmar el envío de tus respuestas e incluirá información que debes leer con atención. Al terminar da clic en Ok.

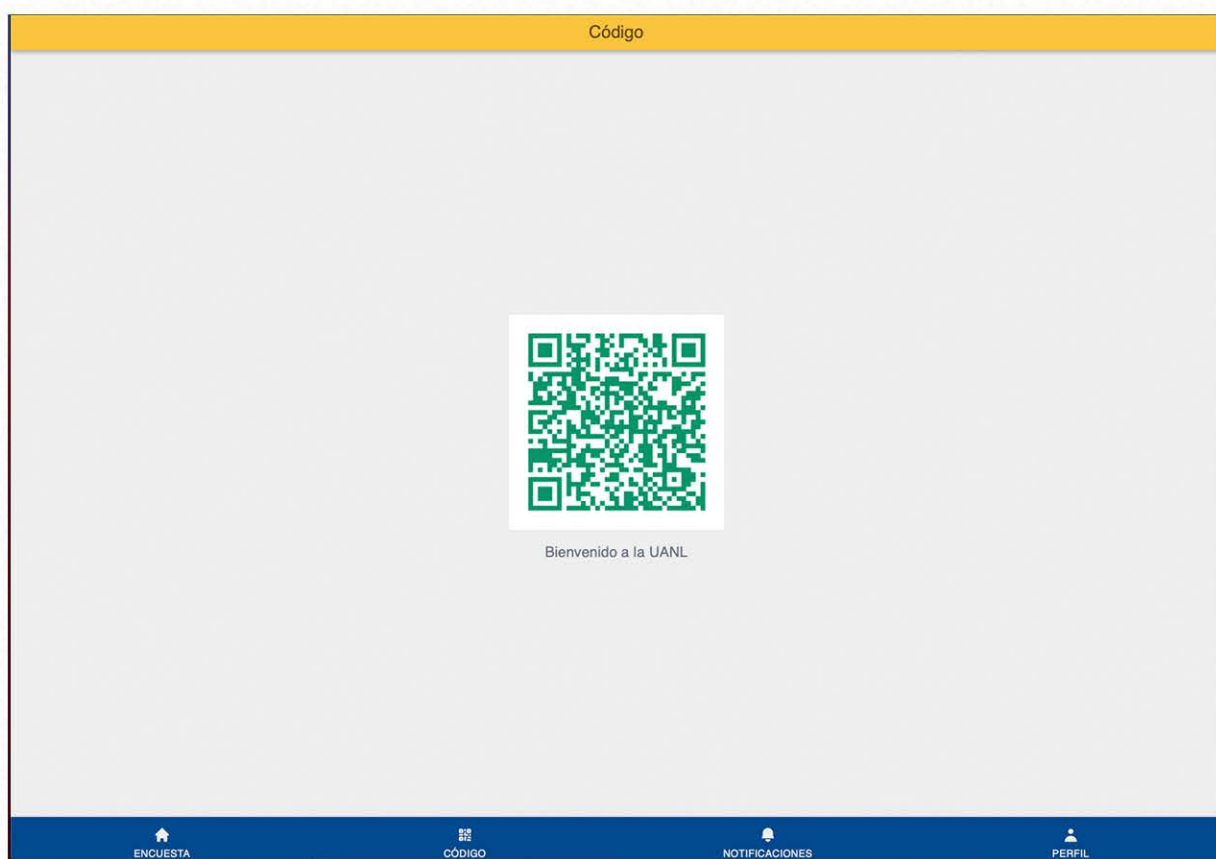
4. Código de acceso

Al responder tu encuesta da clic en la sección **Mi código**, en donde se te mostrará un código QR que necesitaras para entrar a las instalaciones de tu escuela.

En el acceso el personal escaneará el código QR para validar que respondiste la encuesta y confirmará tu identidad.

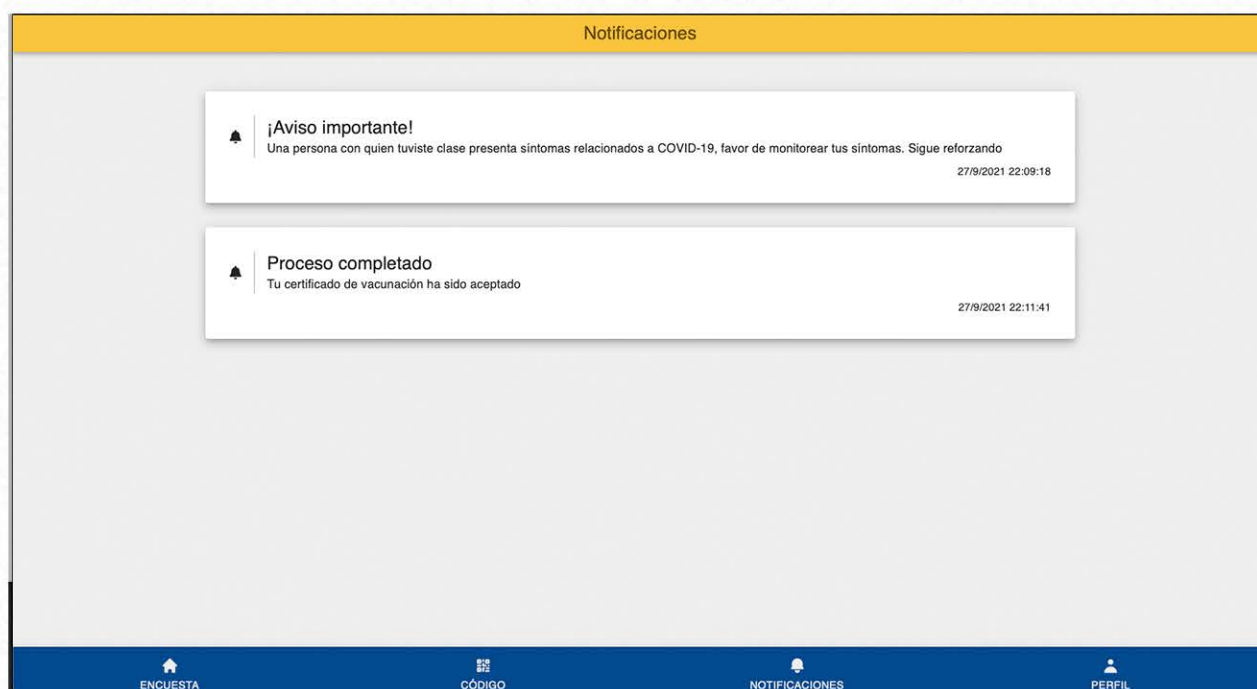
Tu código QR de acceso funciona como un semáforo, es decir, por colores:

- **Verde.** Ya contestaste la encuesta y no declaraste que presentas sintomatología relacionada al COVID-19.
- **Amarillo.** Tu código ya ha sido utilizado en el día y aún puedes acceder.
- **Rojo.** No has contestado la encuesta o al contestarla presentaste al menos un síntoma, por lo que no podrás ingresar a las instalaciones.



5. Mis notificaciones

En la aplicación "Asiste Seguro" cuentas con una sección para alertas cuando algún compañero de clase presente síntomas relacionados a COVID-19, así como avisos generales de la UANL.



6. Mi perfil

En la sección Mi perfil encontrarás tu fotografía, nombre y tus planes de estudio activos.

Aquí tendrás las siguientes funcionalidades activas:

- Cambiar tu plan de estudio activo.
- Cargar tu certificado oficial de vacunación, en caso de que ya cuentes con él.
- Dar aviso si estás presentando algún síntoma relacionado con COVID-19.
- Cerrar sesión



NOMBRE DEL ESTUDIANTE - 0123456

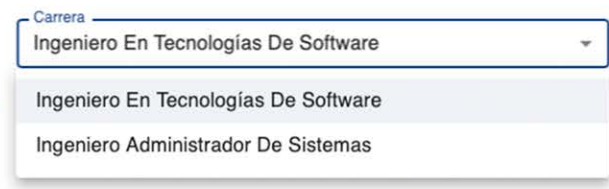
Carrera
Ingeniero En Tecnologías De Software
Carrera seleccionada

CERRAR SESIÓN

SUBIR CERTIFICADO

REPORTAR SÍNTOMAS

En caso de tener dos o más planes de estudio, puedes seleccionar al cual deberás acudir de manera presencial, para así poder ingresar.



Carrera
Ingeniero En Tecnologías De Software

Ingeniero En Tecnologías De Software

Ingeniero Administrador De Sistemas

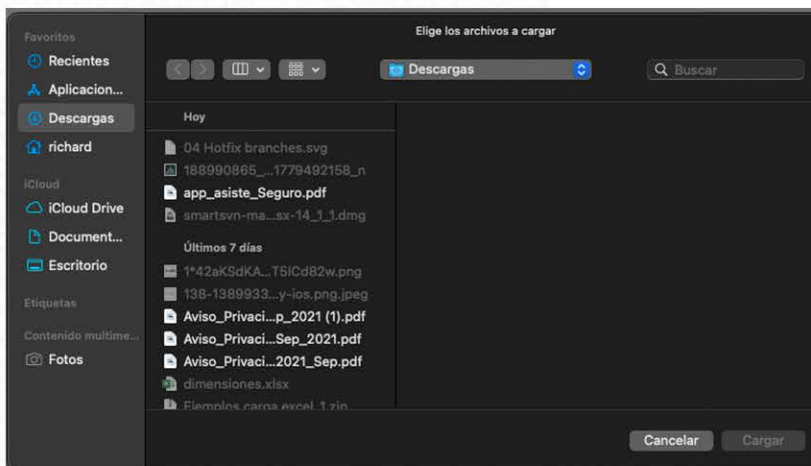
Selecciona esta opción si presentas síntomas relacionados con COVID-19.

7. Certificado de vacunación

En la sección **Mi perfil** encontrarás la opción llamada **Certificado de vacunación**, en la cual podrás cargar tu certificado oficial con los siguientes pasos.

- a)** Guarda tu certificado oficial (.pdf) en tu celular
- b)** En la App Asiste seguro ve a Mi perfil y luego a Certificado de vacunación.
- c)** Selecciona el archivo de del certificado en tu celular.
- d)** La App te mostrará de nuevo la sección Mi perfil y la opción de Certificado de vacunación tendrá el icono de un reloj, el cual significa que tu **certificado está en revisión**.

c)
→



NOMBRE DEL ESTUDIANTE - 123456



Carrera
Ingeniero En Tecnologías De Software

Carrera seleccionada

CERRAR SESIÓN

CERTIFICADO EN REVISIÓN ⌚

REPORTAR SÍNTOMAS

← **d)**

7. Certificado de vacunación

e) Cuando tu certificado de vacunación haya sido revisado y aprobado, en la sección de Mi Perfil cambiará el icono del reloj por una palomita.



Si das clic en el Certificado de vacunación aprobado la App te lo mostrará.



f) Si tu certificado fue rechazado por el administrador en su revisión, el icono será una x con la leyenda Rechazado.



7. Certificado de vacunación

g) Selecciona de nuevo **Certificado de vacunación** para ver el archivo cargado que fue rechazado. Para **eliminar** y hacer el proceso de carga de nuevo, da clic en el icono del **bote de basura** que está en la parte superior derecha y confirma que deseas eliminar el certificado de vacunación previamente cargado.

GOBIERNO DE MÉXICO | **SALUD**
SECRETARÍA DE SALUD

CERTIFICADO DE VACUNACIÓN CONTRA LA COVID-19
COVID-19 VACCINATION CERTIFICATE

Clave Única de Registro de Población:
Unique Population Registry Code:

Nombre completo:
Full name:

Dosis única
Single dose

Fecha de aplicación:
Application date:

Marca de la vacuna:
Vaccine manufacturer:

Lote de la vacuna:
Vaccine lot number:
A030921

SELLO DIGITAL/DIGITAL STAMP:

Emisión del documento/Document issued:
2021-08-18 14:21:53

Para validar la autenticidad de este documento, por favor escanee el código QR que debe abrir la página <https://covid.salud.gob.mx>
To validate the authenticity of this document, please scan the QR code that SHOULD open the page <https://covid.salud.gob.mx>

*La Secretaría de Gobernación a través de **BENAPRO** acredita que la CURP fue verificada en la base de datos del Registro Nacional de Población.

ATRÁS **ELIMINAR**

Certificado de vacunación eliminado

Se eliminó el certificado de vacunación, ahora puedes enviar uno nuevo

CERRAR

Carrera seleccionada

CERRAR SESIÓN

SUBIR CERTIFICADO

REPORTAR SÍNTOMAS

Al cargar tu Certificado de vacunación se enviará a revisión. Cuando éste sea aceptado o rechazado te llegará una notificación.

Proceso completado
Tu certificado de vacunación ha sido aceptado
28/9/2021 15:59:06

Certificado de vacunación rechazado
El pdf no contiene un certificado válido
28/9/2021 16:06:24